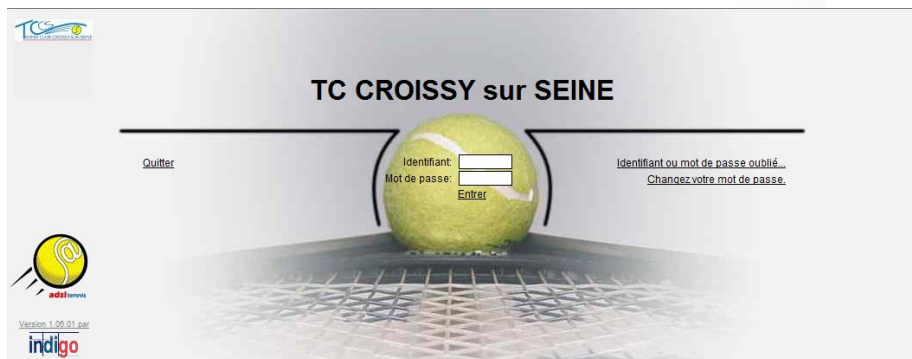


Comment réserver ?

Rendez-vous sur www.tenniscroissy.fr et cliquez sur l'icône dans la colonne de droite de la page d'accueil.



Saisissez votre identifiant personnel et votre mot de passe puis cliquez sur Entrer.

Les cases vertes vous indiquent les courts disponibles.

Site	Court	08-00	09-00	10-00	11-00	12-00	13-00	14-00	15-00	16-00	17-00	18-00	19-00	20-00	21-00
1	1										école de tennis				
1	1										Simple		Simple		
2	2														
3	3	SP													
4	4	SP													
5	5			Simple	Simple				Simple			Simple	Simple	Simple	
6	6		Simple		Simple					entraînement	école de tennis				
1 Pano	1 Pano		Simple	Simple	Double				coours colle						
2 Pano	2 Pano			Double						Simple					
3 Pano	3 Pano														

Choisir sa date de réservation (pas de réservation possible au delà de J+6) :

- Soit en cliquant sur pour afficher un calendrier. Une fois le calendrier affiché, cliquer sur le jour souhaité.
- Soit en cliquant sur les flèches pour accéder au jour précédent ou au jour suivant

Cliquez sur pour accéder au tableau des courts.

Choisir le type de jeu : Simple ou Double.

Double-cliquer sur la case (verte) de votre choix.

La fiche de réservation s'affiche vous demandant de définir votre ou vos partenaires.

Remarque : si vous avez choisi de jouer en double 3 partenaires seront à définir.

Choisir le type de partenaire : Adhèrent ou Invité.

Une fois ce choix effectué la fiche "Recherche de partenaire" s'affiche.....

Saisir tout ou partie du nom du partenaire recherché et cliquer sur


Une liste s'affiche correspondant à votre recherche. Cliquer sur le nom du partenaire de votre choix. La fiche de réservation est ainsi complétée.

Pour valider la réservation cliquer sur

Pour annuler la réservation et revenir au tableau des courts, cliquer

Pour changer de partenaire, cliquer sur pour revenir à la fiche de recherche.

Comment modifier ou annuler une réservation ?

Se connecter, s'identifier, choisir la date puis cliquer sur  [Réservation](#)

La liste de **vos** réservations s'affiche. Comme indiqué, double cliquer sur la ligne pour accéder à la fiche de réservation



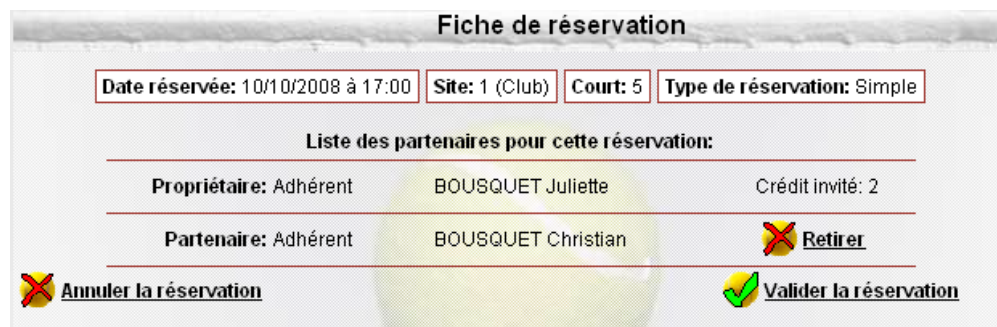
Liste des réservations Juliette BOUSQUET

Voici la liste des réservations qui vous concernent, faites un double clic sur une réservation pour la modifier ou la supprimer:

Date réservée:	Heure:	Site:	Court:	Jeu:	Vous êtes:
10/10/2008	17:00	1 (Club)	5	Simple	Propriétaire

 [Accéder au tableau de réservation](#)


Vous pouvez annuler votre réservation ou modifier le partenaire





Fiche de réservation

Date réservée: 10/10/2008 à 17:00 Site: 1 (Club) Court: 5 Type de réservation: Simple

Liste des partenaires pour cette réservation:

Propriétaire: Adhérent	BOUSQUET Juliette	Crédit invité: 2
Partenaire: Adhérent	BOUSQUET Christian	 Retirer

 [Annuler la réservation](#)  [Valider la réservation](#)

Pour annuler la réservation et revenir au tableau des courts, cliquer  [Annuler la réservation](#)

Pour changer de partenaire, cliquer sur  [Retirer](#) pour revenir à la fiche de recherche

Une fois la réservation annulée, cet écran s'affiche



Liste des réservations Juliette BOUSQUET

Voici la liste des réservations qui vous concernent, faites un double clic sur une réservation pour la modifier ou la supprimer:

Date réservée:	Heure:	Site:	Court:	Jeu:	Vous êtes:
Aucune réservations.					

 [Accéder au tableau de réservation](#)

Pour faire une nouvelle réservation cliquer sur  [Accéder au tableau de réservation](#)

Pour quitter l'écran cliquer sur 